

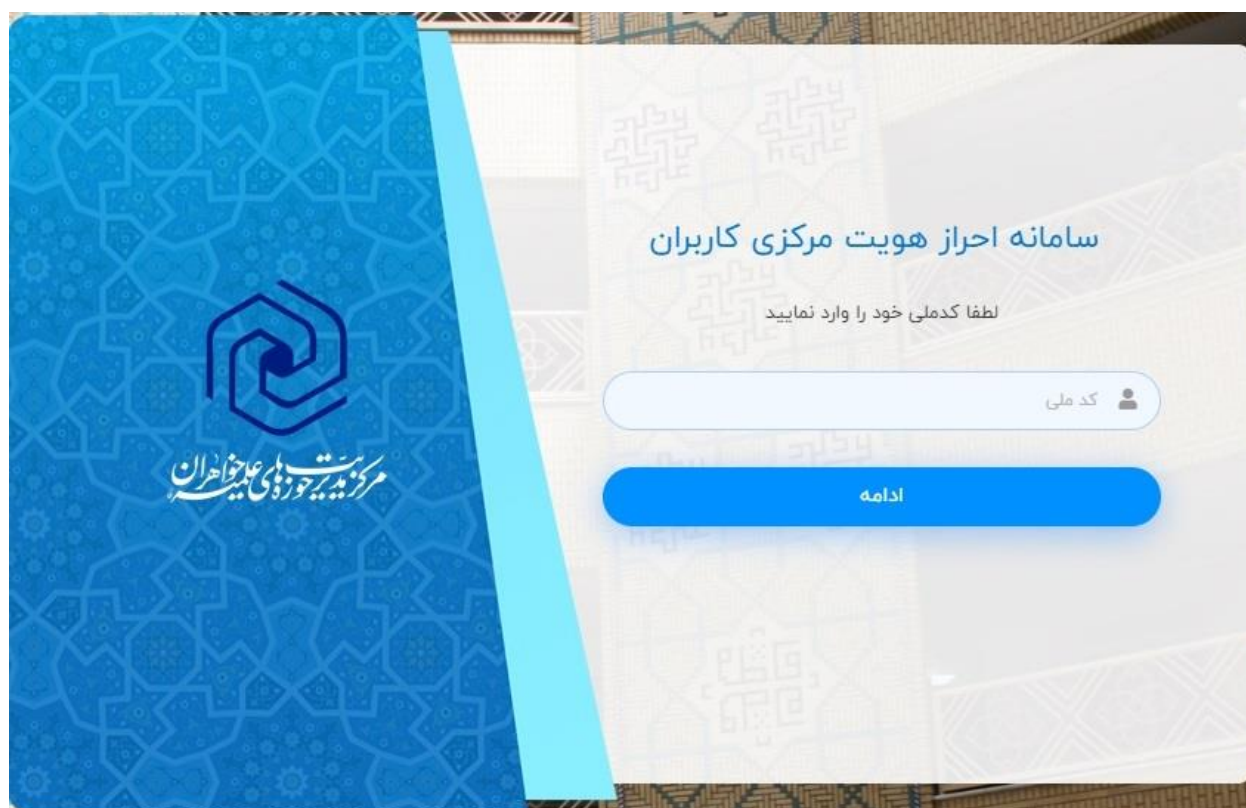
بسمه تعالی

راهنمای ثبت نام در سامانه احراز هویت مرکزی

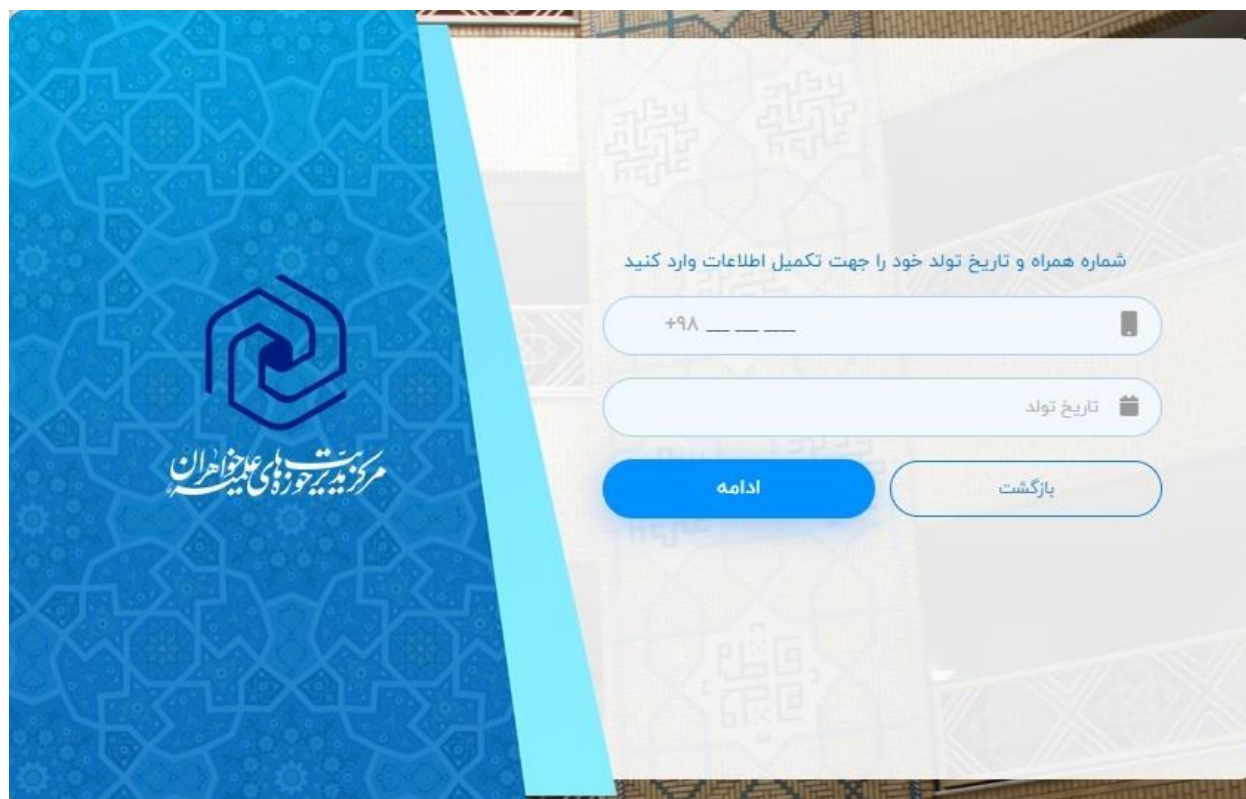
از این پس روال ورود به سامانه‌های کوثرنت و پرتال طلبه از طریق سامانه احراز هویت مرکزی انجام خواهد شد.

مهمترین نکته در هنگام ثبت نام در این سامانه این است مالکیت شماره موبایل برای طلاب بالای ۱۸ سال اجباری است. بنابراین طلبه باید قبل از ثبت نام در سامانه نسبت به تهیه سیمکارت به نام خود اقدام نماید.

پس از ورود به سامانه احراز هویت مرکزی، در مرحله اول باید کد ملی خود را مطابق با تصویر زیر وارد نمایید :



پس از ورود کد ملی، اگر برای اولین بار است که به این سامانه وارد می‌شوید، ابتدا باید شماره تلفن همراه و تاریخ تولد خود را وارد نمایید. این شماره باید حتماً به نام شما ثبت شده باشد.



شماره همراه و تاریخ تولد خود را جهت تکمیل اطلاعات وارد کنید

+۹۸ _ _ _

تاریخ تولد

ادامه بازگشت

در ادامه پیامکی به شماره همراه وارد شده ارسال می‌شود که باید پیش از تمام شدن زمان نمایش داده شده، آن کد را وارد کنید. همچنین در این مرحله می‌توانید از طریق پیوند «تغییر شماره تلفن همراه» شماره دیگری را جهت دریافت پیامک وارد نمایید. این شماره برای طابال بالای ۱۸ سال حتما باید به اسم شخص ثبت شده باشد.

کد اعتبارسنجی ارسال شده به شماره همراه ۹۱۶*****۹۸+ را وارد کنید

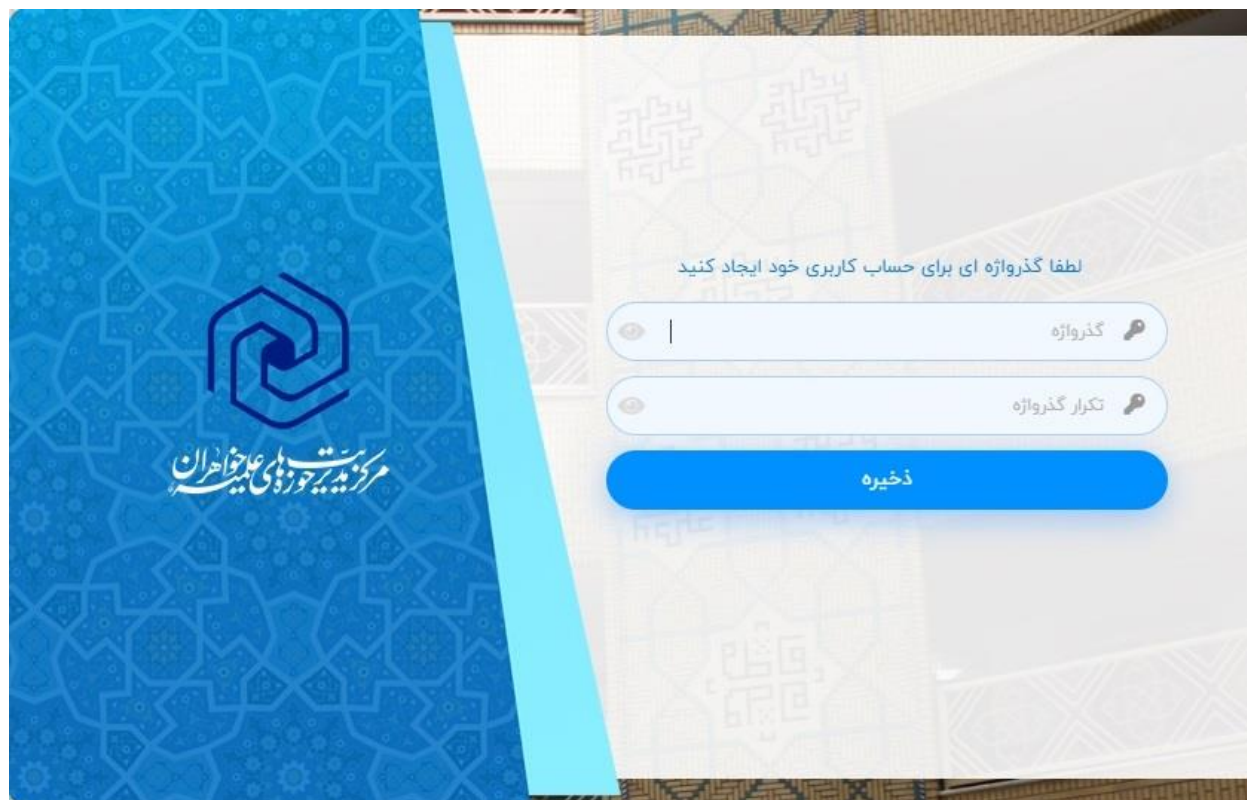
کد اعتبارسنجی

امکان ارسال مجدد پیامک پس از ۰۵:۳۵

ادامه بازگشت

تغییر شماره تلفن همراه

در مرحله بعدی، سامانه از شما می‌خواهد که گذرواژه‌ای را برای خود تعریف کنید. این گذرواژه برای ورود به همه سامانه‌های مرتبط با مرکز مدیریت حوزه خواهران استفاده خواهد شد. بنابراین باید علاوه بر اینکه از امنیت کافی برخوردار باشد، بتوانید آن را برای مراجعات بعدی خود بخاطر بسپارید.

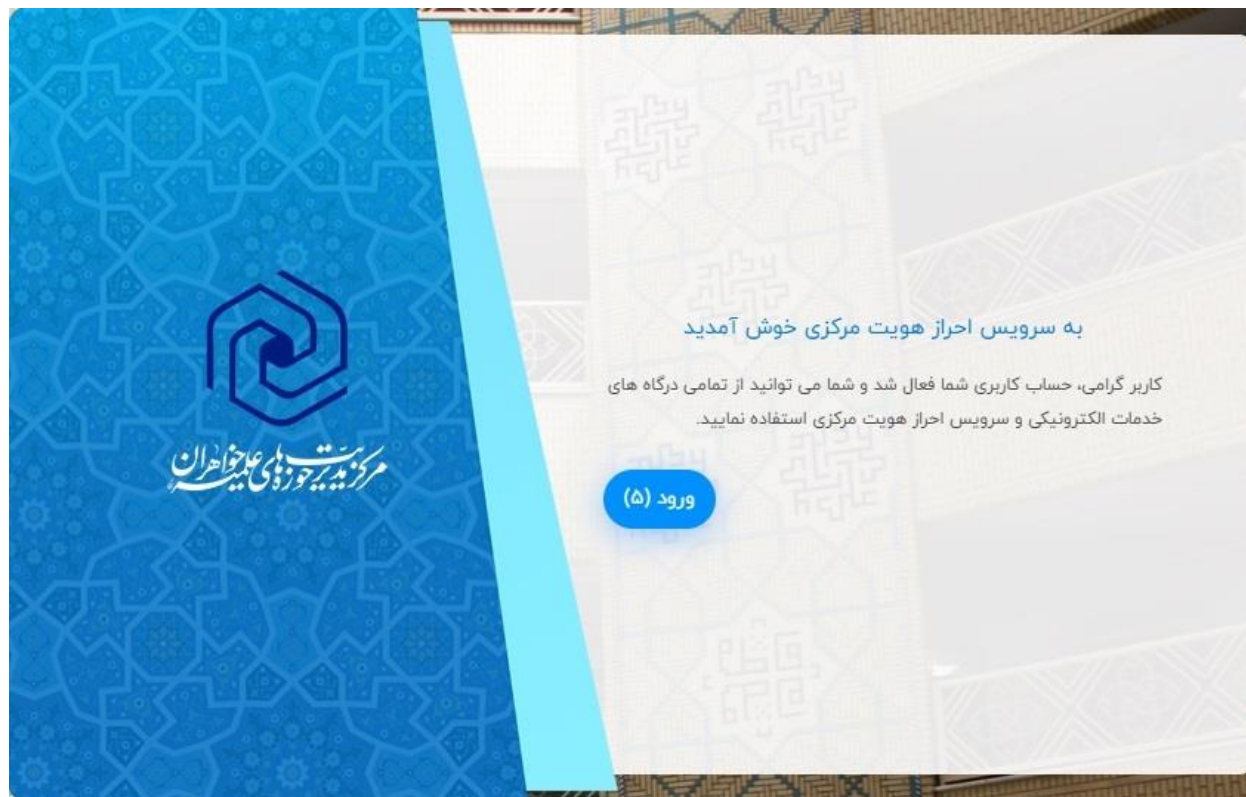


The image shows a registration form for the Center for Management of the Holy Cities. The form is overlaid on a blue background with a geometric pattern. The form itself has a light blue background with a subtle geometric pattern. It contains the following elements:

- A title in Persian: "لطفا گذرواژه ای برای حساب کاربری خود ایجاد کنید" (Please create a password for your account).
- A password input field with a label "گذرواژه" (Password) and a key icon.
- A confirmation password input field with a label "تکرار گذرواژه" (Repeat password) and a key icon.
- A blue button labeled "ذخیره" (Save).

On the left side of the form, there is a logo consisting of a stylized geometric shape, and below it, the text "مرکز مدیریت حوزه خواهران" (Center for Management of the Holy Cities) in Persian calligraphy.

پس از این مرحله حساب کاربری شما در سامانه احراز هویت مرکزی ایجاد شده و شما از این پس می‌توانید با کد ملی و رمزی که برای خود انتخاب نموده‌اید وارد سامانه کوثرنت و پرتال طلبه شوید.



در مراجعات بعدی به سامانه نیازی به طی مجدد این مراحل نیست. و پس از وارد کردن کد ملی، با وارد کردن گذرواژه خود به سامانه وارد خواهید شد. در صورتی که گذرواژه خود را فراموش کرده‌اید، از طریق پیوند «رمز عبور خود را فراموش کرده‌اید؟» می‌توانید نسبت به بازیابی کلمه عبور خود اقدام نمایید.

The image shows the login interface of the National Identity Center (MCC). On the left, there is a blue banner with the MCC logo and the text "مرکز ملی هویت ایرانی". On the right, the login form is displayed. At the top, it says "گذرواژه خود را وارد کنید". Below this is a password input field with a masked password "*****". A green circle highlights the text "رمز عبور خود را فراموش کرده‌اید؟" (Forgot your password?). Below the password field are two buttons: "ورود" (Login) in blue and "بازگشت" (Back) in white. The background of the login area features a faint, stylized map of Iran.

در این مرحله ابتدا کد اعتبار سنجی به تلفن همراه شما ارسال می‌شود که پس از وارد کردن آن، سامانه مجدداً به شما اجازه خواهد داد که گذرواژه جدید را برای خود تعریف کنید.

پس از ورود موفقیت آمیز به سامانه احراز هویت مرکزی :

The image shows the user profile page of the National Identity Center (MCC). The page has a blue header with the MCC logo and the text "مرکز ملی هویت ایرانی" and "احراز هویت مرکزی". On the left, there is a sidebar with a power button, a user profile icon, and a "مشاهده نمایه" (View Profile) button. The main content area is divided into two sections: "اطلاعات فردی" (Personal Information) and "اطلاعات سازمانی" (Organizational Information). The "اطلاعات فردی" section includes fields for "نام" (Name), "کد ملی" (National ID Number), "نام خانوادگی" (Last Name), and "جنسیت" (Gender). The "اطلاعات سازمانی" section includes fields for "کارتد : به" (Card ID: to), "استاد : خبر" (Teacher: News), "نام کاربری دامین" (Domain Username), "طلیه : به" (Title: to), "سمت : به" (Position: to), and "مدیر" (Manager). On the right, there is a "مشخصات" (Details) section with a user profile icon and a list of links: "تصویر پروفایل" (Profile Picture), "اطلاعات دقت‌چک تلفن" (Phone Verification Information), "تغییر شماره همراه" (Change Mobile Number), "آخرین ورودها" (Last Logins), and "تغییر گذرواژه" (Change Password).

با زدن آدرس سامانه مورد نظر خود در قسمت Address مرورگر به راحتی وارد سامانه کوثرنت (<https://kowsarnet.whc.ir>) و یا پرتال طلبه (<https://talabeh.whc.ir>) و یا سایر سامانه‌های مرتبط خواهید شد.

پرتال طلبه

از طریق آدرس <https://talabeh.whc.ir> می‌توانید به پرتال طلبه وارد شوید. در این سامانه ابتدا صفحه داشبورد به شما نمایش داده خواهد شد.

The screenshot shows the 'Talebeh' portal interface. At the top, the user's name 'طاهره بهرامی' and ID '۹۴۱۲۴۰۴۹۶' are displayed. The dashboard features several key metrics: 'تعداد ترم مشروطی' (Number of suspended terms), 'معدل کل' (Overall average) of 17/33, 'تعداد ترم مهمانی' (Number of guest terms), 'تعداد مرخصی ترم' (Number of term leaves), and 'هیچ رویدادی در این روز وجود ندارد' (No events on this day). Three progress bars show 'واحد مهمانی' (51/48), 'واحد گذرانده' (160/190), and 'ترم گذرانده' (12/14). A sidebar on the right lists navigation options like 'داشبورد', 'انتخاب واحد', 'برنامه کلاسی', 'خلاصه وضعیت', 'اطلاعه نمرات', 'کارنامه تطبیقی', 'حضور غیاب کلاسی', 'آرشیو اسناد', 'امتحانات', and 'درخواست ها'. The main content area is divided into 'اطلاعات تحصیلی' (Academic Information) and 'اطلاعات فردی' (Personal Information), both containing detailed tables of the user's educational and personal data.

کد طلبگی:	۹۴۱۲۴۰۴۹۶
مدرسه:	قم - قم - مدرسه علمیه معصومیه
رشته:	عمومی ویژه
شماره تحصیلی:	حضور
مقطع:	سطح دو
سال ورود:	۱۳۹۴
نیم سال ورود:	ترم اول
قانون آموزشی:	سطح ۲ - عمومی ویژه قبل از سال ۸۷

نام و نام خانوادگی:	طاهره بهرامی
نام پدر:	حبيب
کدملی:	۰۴۹۲۵۹۸۳۰۴
شماره شناسنامه:	۱
شهر صدور شناسنامه:	میانه
دین:	اسلام
مذهب:	شیعه
ملیت:	ایران

اطلاعاتی که در صفحه داشبورد به شما نمایش داده خواهد شد شامل: اطلاعات فردی و اطلاعات تحصیلی، تعداد ترم گذرانده شده، تعداد واحد گذرانده، تعداد واحد مهمانی، رویدادهای تقویم تحصیلی، معدل کل، تعداد ترم مشروطی، تعداد ترم مرخصی و تعداد ترم مهمانی می‌باشد.

اگر طلبه دارای کد طلبگی‌های متعدد باشد، اطلاعات صفحه داشبورد بصورت پیش‌فرض با اطلاعات تحصیلی جاری طلبه و پس از آن با اطلاعات تحصیلی مربوط به مقطع تحصیلی بالاتر (در حالتی که طلبه دارای بیش از یک مشخصات تحصیلی با وضعیت جاری است) تکمیل می‌شود.

همچنین کاربر می‌تواند بصورت دلخواه، کد طلبگی دیگری را انتخاب نموده و اطلاعات صفحه داشبورد و سایر فرم‌ها و صفحات را با توجه به کد طلبگی جدید در اختیار دارد.



سایر فرامین این سامانه، مانند نسخه قبل در دسترس طلبه و قابل استفاده است.

مرکز مدیریت حوزه‌های علمیه خواهران

مرکز فناوری اطلاعات