

چگونگی انتخاب و بارگذاری تحقیق

۱. پس از ورود به صفحه خانگی و انتخاب درس مورد نظر، مطابق شکل زیر روی گزینه ارائه تحقیق کلیک نمایید.

The screenshot displays a user interface with two main columns. The left column contains a 'News' (اخبار) section with three items: '6th Day 16: School and Teacher's Office', '13th Day 20: Two-hour Presentation', and '15th Day 21: Course Schedule and Exam Dates'. Below this is an 'Announcements' (انجمن ها) section with links for 'Finnish', 'Cultural', 'Research', 'Learning', 'Using Announcements', and 'Course Content'. The right column is titled 'My Courses' (دروس من) and lists several courses: 'General Affairs', 'Online Classroom', 'Modern Arabic Course 2', 'Midterm Exam', 'Assignment', 'Classroom', 'External Language Course', 'Philosophy (2)', and 'Philosophy (3)'. Two red boxes highlight the 'Modern Arabic Course 2' and the 'Modern Arabic Course 2' document upload option, with a red arrow pointing from the first box to the second.

۲. پس از کلیک روی گزینه مورد نظر، با صفحه زیر مواجه می شویم. در این صفحه باید روی گزینه انتخاب موضوع تحقیق کلیک شود. در صورتیکه قبلاً موضوع تحقیق انتخاب کرده باشید عنوان تحقیق انتخابی شما در همین صفحه قابل رویت خواهد بود.

توضیحات	
انتخاب موضوع تحقیق از	یکشنبه، 26 شهریور 1396 - سه شنبه، 28 شهریور 12:45.1396
مهلت ارسال تحقیق الی	یکشنبه، 2 مهر 11:45.1396
مهلت ارسال با تاخیر و کسر نمره الی	چهارشنبه، 5 مهر 11:45.1396
میزان کسر نمره	1.00
زمان اعلام نتایج ارزیابی	یکشنبه، 16 مهر 11:45.1396

عنوان تحقیق انتخابی شما	عدم انتخاب موضوع تحقیق
فایل های ارسالی شما	عدم ارسال فایل تحقیق

انتخاب موضوع تحقیق

۳. پس از انجام مراحل بالا با صفحه زیر مواجه خواهیم شد:

در این صفحه تاریخ انتخاب موضوع تحقیق، عنوان تحقیق، ظرفیت در نظر گرفته شده و ظرفیت باقیمانده برای تحقیق قابل ملاحظه است. پس از تعیین موضوع، روی گزینه انتخاب موضوع کلیک نمایید.

نوع انتخاب تحقیق: توسط طلبه

انتخاب موضوع تحقیق از: یکشنبه، 26 شهریور 1396 12:45
تا: سه‌شنبه، 28 شهریور 1396 12:45

شما تاکنون عنوان تحقیق خود را انتخاب نکرده اید.

عنوان تحقیق	ظرفیت	باقی مانده
اسلام در قرآن	3	3
بررسی ولایت از دیدگاه قرآن	4	4

بازگشت

توجه: در صورتیکه ظرفیت موضوعات در نظر گرفته شده تکمیل باشد، شما نمی توانید آن موضوعات را انتخاب نمایید و با صفحه ای مانند تصویر زیر روبرو می شوید.

ظرفیت تکمیل	0	3	صفحه 233-234-235-236
ظرفیت تکمیل	0	3	صفحه 237-238-239-240
ظرفیت تکمیل	0	3	صفحه 241-242-243-244
ظرفیت تکمیل	0	3	صفحه 245-246-247-248
ظرفیت تکمیل	0	3	صفحه 249-250-251-252-253

۴. در مرحله بعد که مطابق با تصویر زیر می باشد، موضوع انتخابی شما به صورت سبز رنگ قابل ملاحظه است. در صورتیکه قصد دارید از موضوع انتخابی انصراف دهید روی گزینه حذف موضوع انتخابی کلیک نمایید.

نوع انتخاب تحقیق: توسط طلبه

انتخاب موضوع تحقیق از: یکشنبه، 26 شهریور 1396 12:45
تا: سه شنبه، 28 شهریور 1396 12:45

تحقیق انتخابی شما "اسلام در قرآن" می باشد

عنوان تحقیق	ظرفیت	باقی مانده
اسلام در قرآن	3	2
بررسی ولایت از دیدگاه قرآن	4	4

انتخاب موضوع

بازگشت

حذف موضوع انتخابی شما

حذف موضوع

۵. پس از کلیک روی دکمه بازگشت باصفحه زیر مواجه می شویم. در این صفحه توضیحات لازم مربوط به تحقیق (تاریخ انتخاب موضوع، مهلت ارسال تحقیق، مهلت ارسال تحقیق با کسر نمره، میزان کسر نمره و زمان اعلام ارزیابی نهایی) انتخاب شده قابل مشاهده بوده و با کلیک بر روی دکمه ویرایش عنوان تحقیق، می توانید موضوع قبلی را حذف و موضوع جدیدی انتخاب نمایید.

توضیحات	
انتخاب موضوع تحقیق از	یکشنبه، 26 شهریور 1396، 12:45 - سه‌شنبه، 28 شهریور 12:45، 1396
مهلت ارسال تحقیق الی	یکشنبه، 2 مهر 11:45، 1396
مهلت ارسال با تاخیر و کسر نمره الی	چهارشنبه، 5 مهر 11:45، 1396
میزان کسر نمره	1.00
زمان اعلام نتایج ارزیابی	یکشنبه، 16 مهر 11:45، 1396

عنوان تحقیق انتخابی شما	اسلام در قرآن
فایل های ارسالی شما	عدم ارسال فایل تحقیق
بارگزاری فایل ها	
ویرایش عنوان تحقیق	

۵. توجه داشته باشید در صورتیکه در زمان مقرر موفق به ارسال تحقیق نشوید و خارج از زمان معین شده بخواهید فایل تحقیق خود را ویرایش یا ارسال نمایید باید در نظر داشته باشید که با کسر نمره مواجه خواهید شد.

مهلت ارسال با تاخیر و کسر نمره الی	چهارشنبه 5 مهر 1396 11:45
میزان کسر نمره	1.00

نکته دیگر اینکه در صورتی که در زمان مقرر اقدام به انتخاب موضوع ننمایید و بخواهید خارج از زمان معین موضوع انتخاب کنید با پیام زیر مواجه خواهید شد و امکان انتخاب موضوع وجود نخواهد داشت.

صفحه خانگی من » تفسیر و علوم قرآنی » تفسیر موضوعی (3)-3021206 » عمومی » ارائه تحقیق تفسیر موضوعی (3)-3021206

نوع انتخاب تحقیق: توسط طلبه

انتخاب موضوع تحقیق از: دوشنبه 8 آبان 1396 00:00
تا: دوشنبه 15 آبان 1396 23:55


شما تاکنون عنوان تحقیق خود را انتخاب نکرده اید

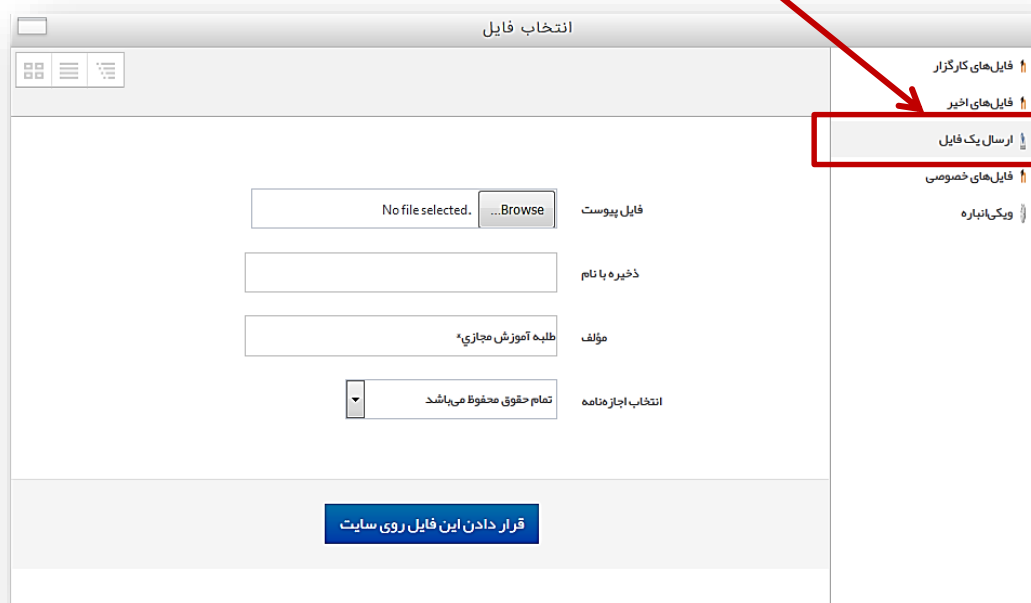
⊗ طلبه گرامی، شما در زمان معین موضوع تحقیق خود را انتخاب ننموده اید

بازگشت

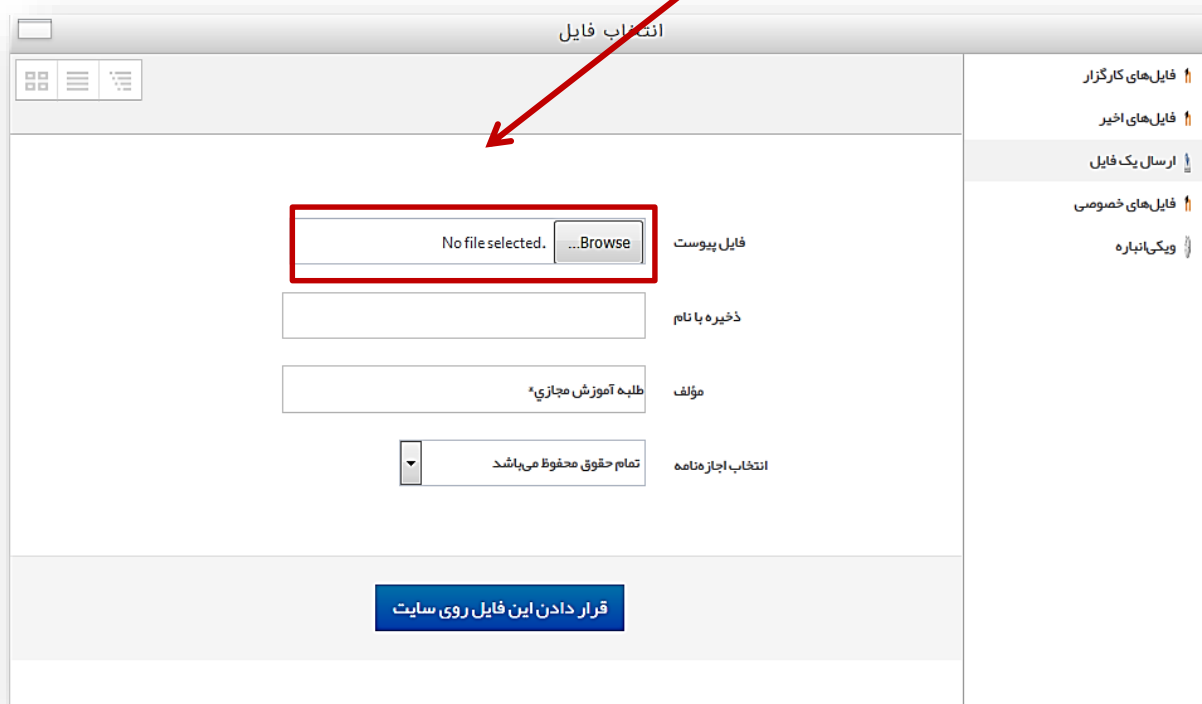
۶. با کلیک بر روی دکمه بازگذاری فایل ها، می توانید فایل تحقیق را با استفاده از گزینه های مشخص شده اضافه نمایید. در صفحه باز شده به دو روش می توانید فایل تحقیق را اضافه نمایید. روش اول: فایل را از روی سیستم خود کشیده و در مکان مشخص شده رها کنید.



روش دوم: روی گزینه  در صفحه بالا کلیک نمایید تا صفحه زیر نمایش یابد: در ابتدا گزینه ارسال یک فایل از منوی سمت راست صفحه انتخاب شود.



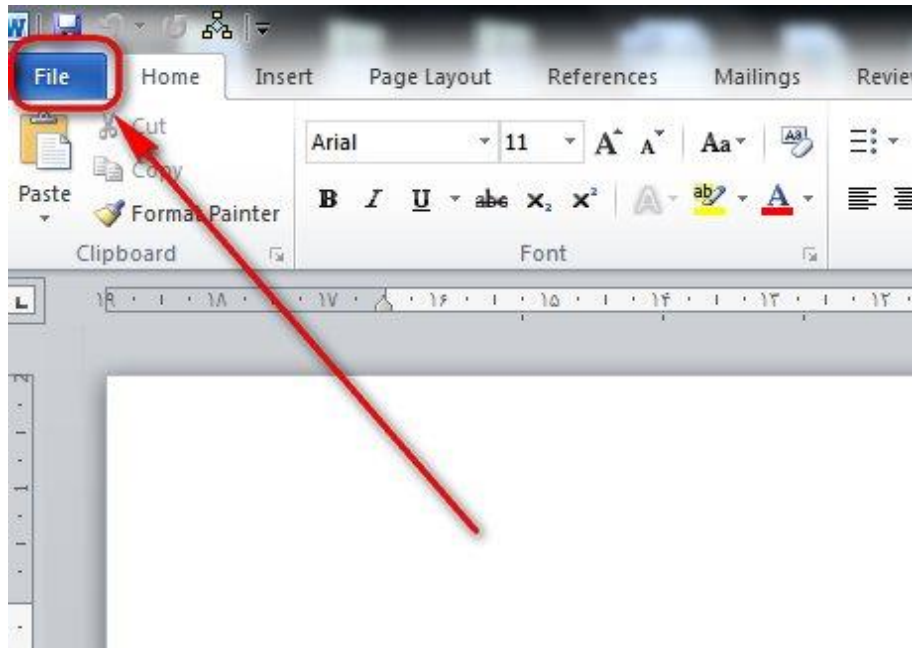
۷. با کلیک بر روی دکمه **Browse...** فایل مورد نظر را از روی سیستم خود انتخاب نموده و اضافه نمایید.



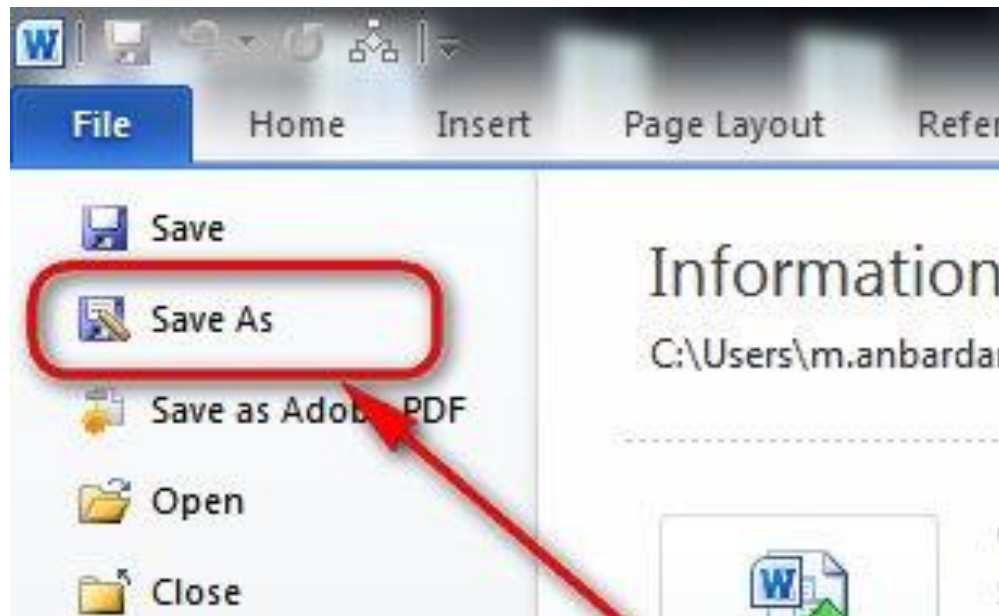
توجه: فایل بارگذاری شده حتما باید با پسوند **.DOCX** در غیر اینصورت با اخطار زیر مواجه خواهید شد.



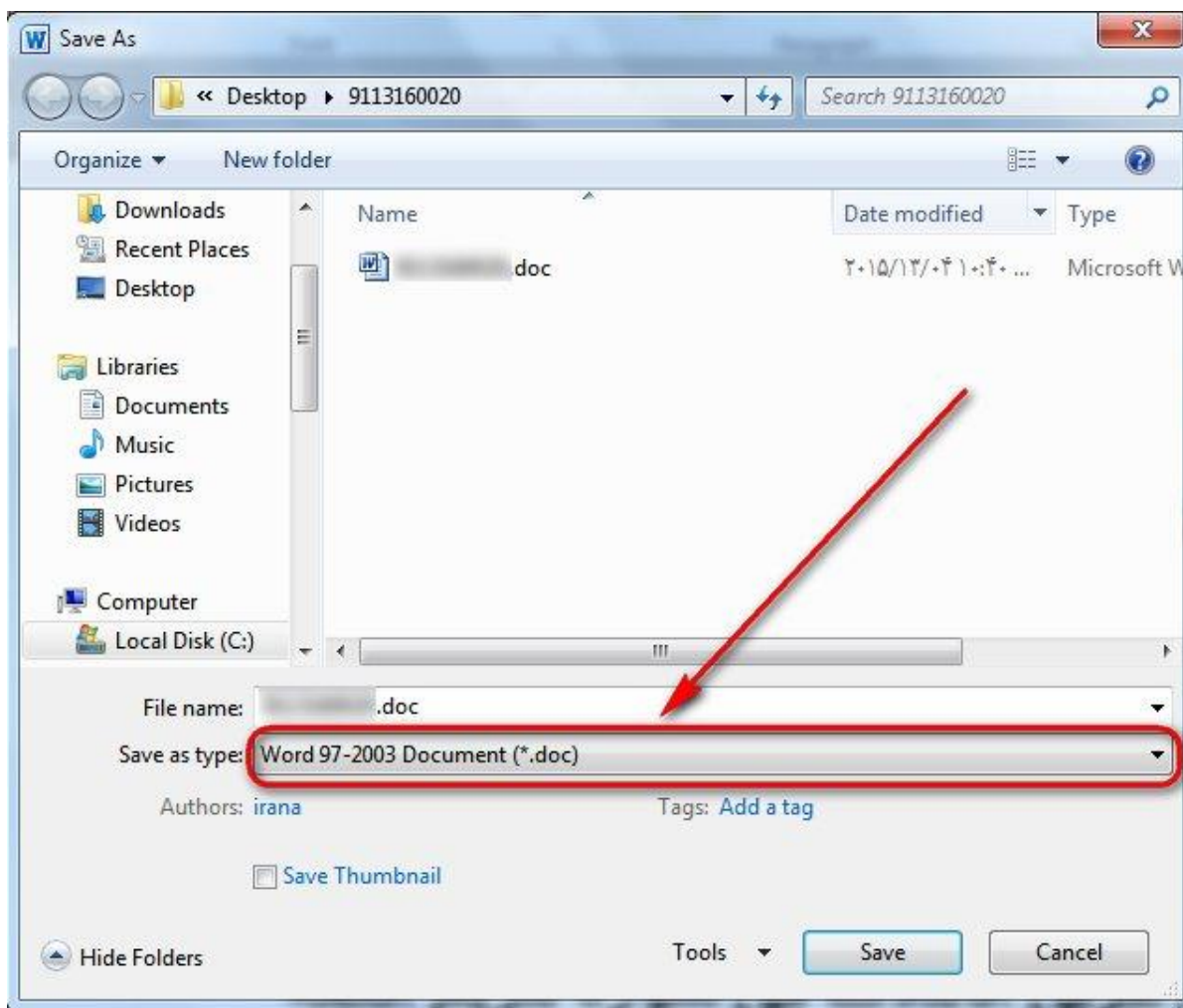
در صورتی که فایل متنی شما در قالب docx نمی باشد، فایل را در برنامه word نسخه ۲۰۰۷ و یا جدیدتر (۲۰۰۷-۲۰۱۰-۲۰۱۳-۲۰۱۵) باز نمایید و بر روی منوی فایل کلیک نمایید:

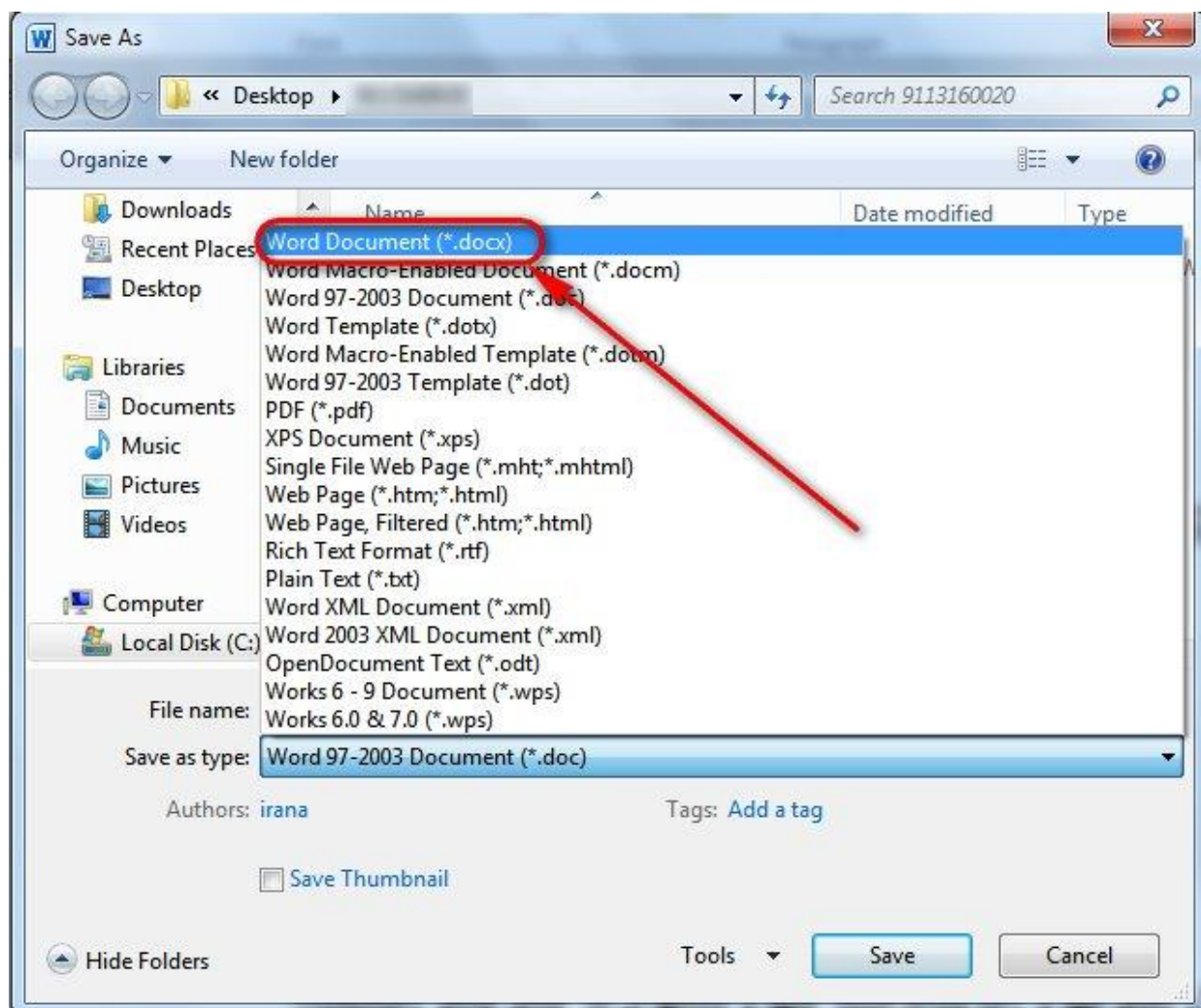


- بر روی گزینه **Save As** ، کلیک نمایید:



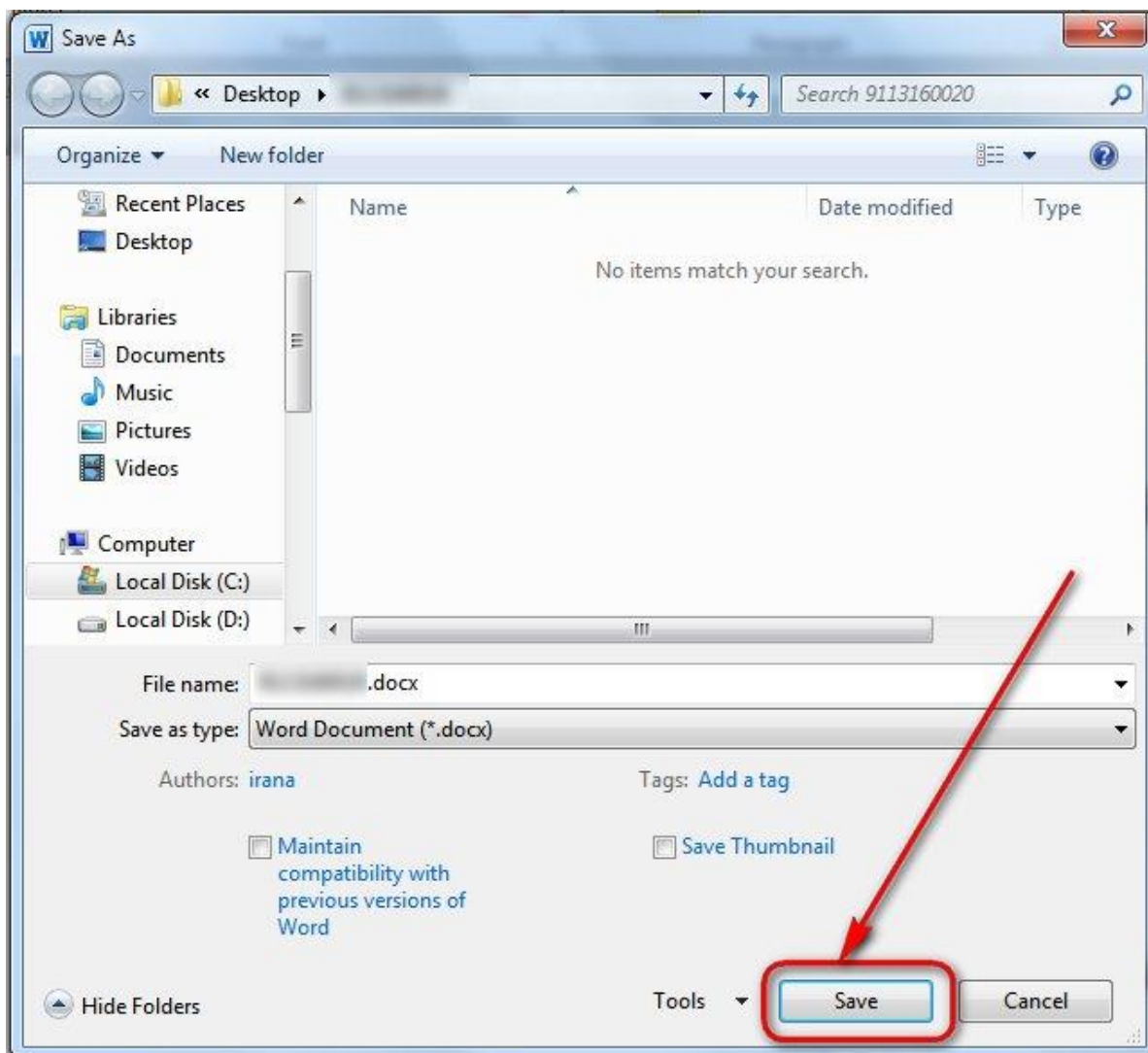
- در پنجره ذخیره فایل، از محل مشخص شده، ذخیره با فرمت **docx** انتخاب گردد :





- در پایان بر روی گزینه **save** کلیک نمایید:

حتما بررسی نمایید که فرمت ذخیره فایل با فرمت **docx** باشد.

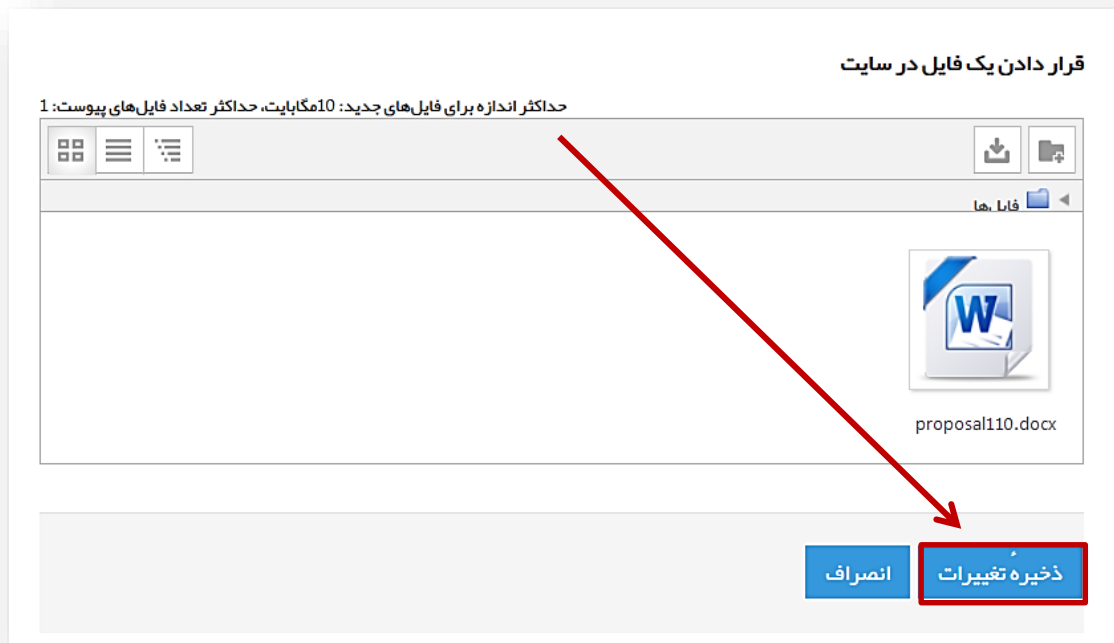


تذکر بسیار مهم:

تغییر فرمت فایل می بایست فقط با نرم افزار WORD ۲۰۰۷ و یا نسخه های جدید تر آن (۲۰۰۷-۲۰۱۰-۲۰۱۳-۲۰۱۵) با روشی که بیان گردید، انجام شود، تا در پروسه تصحیح و نمره دهی توسط استاد مربوطه با مشکل مواجه نشوید.

در صورت تغییر نام پسوند فایل بصورت دستی از طریق ویندوز به پسوند docx، فایل قابل بررسی و مشاهده برای استاد و کارشناسان مربوطه نمی باشد.

۸. در نهایت پس از انتخاب و بارگذاری فایل صحیح، روی دکمه قرار دادن این فایل روی سایت کلیک نمایید. پس از انجام موارد بالا فایل مطابق تصویر زیر قابل نمایش خواهد بود. در نهایت روی دکمه ذخیره تغییرات کلیک نمایید.



توجه: پس از بارگذاری فایل (مطابق با تصویر ذیل) فایل تحقیق خود را با استفاده از قسمت مشخص شده یکبار برای خود دانلود و اجرا نمایید تا از سالم بودن فایل تحقیق اطمینان حاصل شود. پس از کسب اطمینان از سالم بودن فایل ارسالی، در آینده این فایل را حذف نکنید تا در پروسه تصحیح و نمره دهی توسط استاد مربوطه با مشکل مواجه نشوید.



توجه کنید جهت اطلاع از رویدادهای مربوط به فرآیند تحصیلی، در صفحه خانگی بخشهایی با عنوان رویدادهای نزدیک مطابق با تصویر ذیل وجود دارد. در این بخش کلیه موارد مربوط به دروس از جمله: زمان ارسال تحقیق درس و ... وجود دارد.



إِنْ تَنْصُرُوا اللَّهَ يَنْصُرْكُمْ وَيُثَبِّتْ أَقْدَامَكُمْ